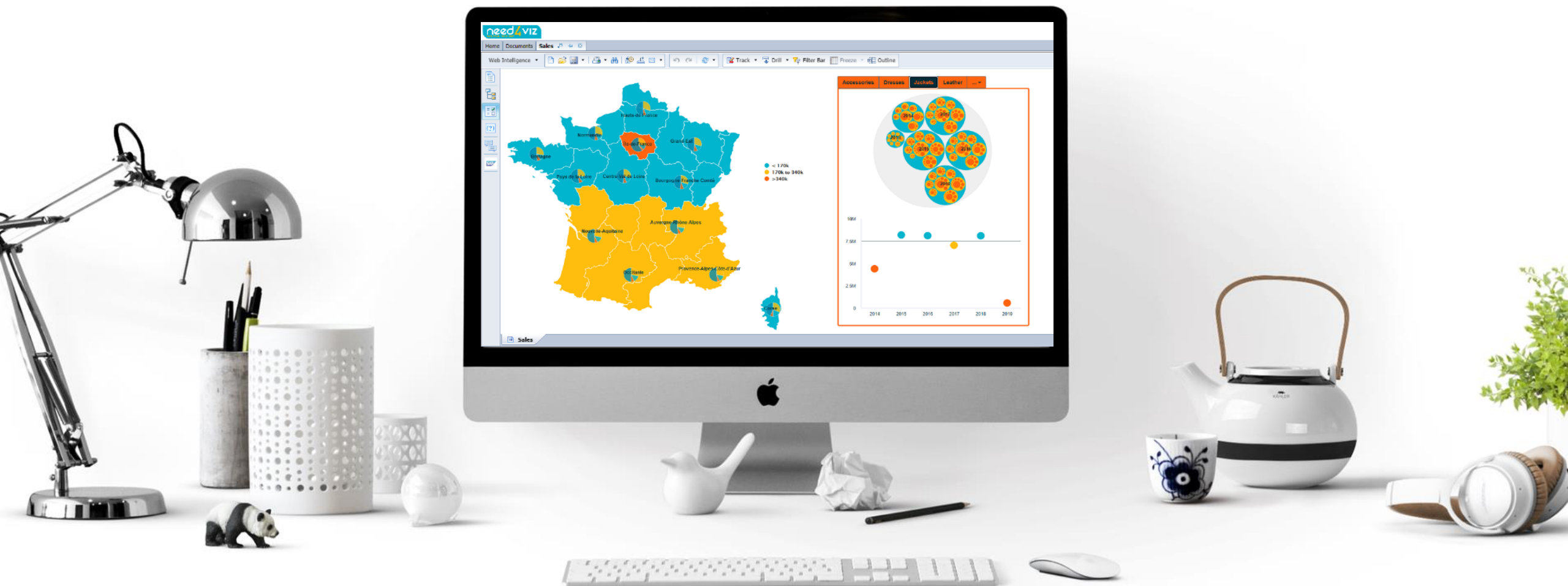




Version **2022.2.1**

Quelles nouveautés ?

Fast**&**4You

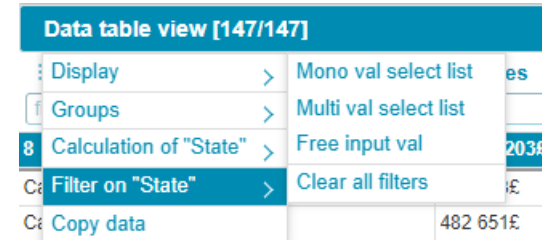
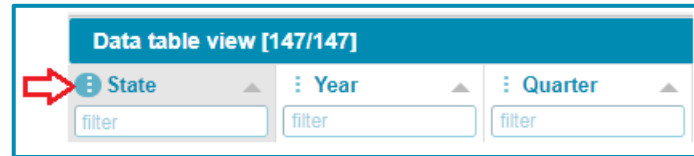


Retrouvez ici quelques **nouveautés marquantes** de cette version..
La note de version complète est disponible [ICI](#)



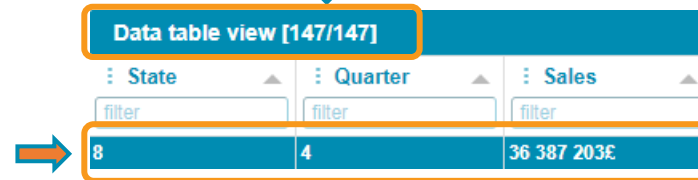
Très populaires auprès de nos clients, nous avons décidé d'améliorer en profondeur la fonctionnalité Data Table View disponible dans les composants N4V. **Vous pourrez désormais utiliser des filtres intelligents, des fonctions de groupes, d'agrégation...**

Sur **chaque en-tête de colonne**, un **menu** est disponible pour interagir avec la vue Tableau de données



Masquer/Afficher les colonnes
Grouper les valeurs
Modifiez le calcul
Modifiez le type de filtre
Copier les données (vers Excel...)


Nb de lignes filtrées / Total de lignes



Une **Ligne de calcul** s'affiche dans l'en-tête. La fonction d'agrégation (somme/nombre/max...) peut être modifiée dans le menu

Grouper les valeurs par colonnes (comme les sections dans Webi). Développer/Réduire les groupes...

Data table view [147/147]				
State	Year	Quarter	Sales	Quantity s...
filter	filter	filter	filter	filter
8	6	4	36 387 203€	223 229 units
▶ 2014 [14]				
▼ 2015 [29]				
▶ California [4]				
1	1	4	1 768 265€	10 737 units
▶ Colorado [4]				
1	1	4	478 399€	2 889 units
▼ DC [4]				
1	1	4	773 894€	4 770 units
DC	2015	Q1	171 142€	1 033 units
DC	2015	Q2	86 149€	744 units
DC	2015	Q3	329 069€	2 023 units
DC	2015	Q4	187 535€	970 units
▶ Florida [4]				
1	1	4	397 574€	2 237 units



Une **nouvelle apparence** et de **nouvelles fonctionnalités** ont été ajoutés au composant Resource Description Framework (RDF).

Enter your search here

Le **menu** (précédemment affiché à gauche du graphique) est maintenant disponible sous forme de deux menus contextuels.

Un **Clique gauche** sur un nœud pour mettre en surbrillance/zoomer.

Zoom to selected zone
 Highlight Neighbours ●
 Highlight Children ●
 Highlight Parents ●
 Highlight Full Desc/Asc ●●
 Highlight Full Descendance ●
 Highlight Full Ascendance ●
 Hide unselected

Un **Clique droit** pour Annuler/Ajuster la taille de l'écran/Réorganiser.

Fit to frame size
 Unhighlight
 Unhide
 Rearrange with mode Euler ▼

Une mesure **optionnelle** peut maintenant être utilisée pour **élargir les liens** entre les nœuds. L'info-bulle s'affiche sur les liens.

?
 Left click on node to open options menu
 Right click to open global menu
 Shift drag to select a zone
 Shift click to select nodes

Retrouvez ici la feuille de route N4V for Webi **2022**.
 Cette prévision est susceptible de changer en fonction des besoins et des demandes de nos clients.

2022												
Month	01	02	03	04	05	06	07	08	09	10	11	12
Major N4V				2022.1.0				2022.2.0				2022.3.0
Minor N4V		2022.0.1				2022.1.1				2022.2.1		

Certification Private Cloud Edition

N4V 2022.1.0

N4V 2022.3.0

2022

01

02

03

04

05

06

07

08

09

10

11

12

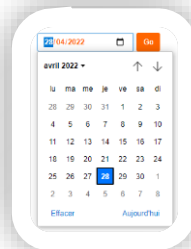
Heatmap



Bars race

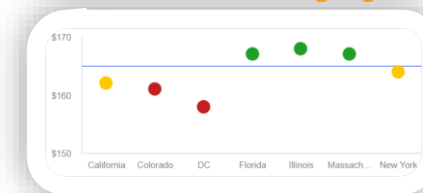


Calendar picker



N4V 2022.2.0

Colorized bubbles gauge




N4V for SAP Analytics Cloud

Versions Mineures (1 tous les 2 mois) : correction de bugs, améliorations de composants existants
 Versions Majeures (1 tous les 4 mois) : Idem versions mineures + ajout de nouveaux composants



 37, rue des Mathurins
75008 Paris
FRANCE

 333 S. E. 2nd Avenue,
Suite 2000
Miami, Florida, 33131
USA

 www.need4viz.com